

Edición 2015

[www.foodservice.huhtamaki.com.es](http://www.foodservice.huhtamaki.com.es)  
[marketing@huhtamaki.com](mailto:marketing@huhtamaki.com)

**Huhtamaki Spain**

Ctra. Nal. 340, km 955,  
Pol. Ind. Polar 1  
12520 Nules - Castellón, España  
Tel. +34 964 674 112

# Manual de uso

Para vending automático de papel

**Huhtamaki**

**Huhtamaki**





# SÍ debes...

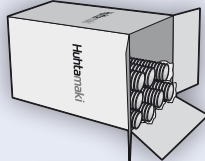
# NO debes...



## 1 TRANSPORTE

Coloca las cajas en **vertical** sin peso encima.

Cuando observes que **las tiras se vuelcan dentro de la caja**, es mejor que la coloques en posición **horizontal**.



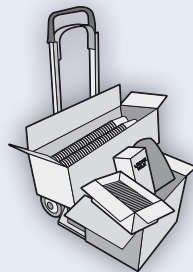
## 2 EXTRACCIÓN TIRAS

Saca la tira de vasos en **vertical**.



## 3 TRASLADO HASTA LA MÁQUINA

Coloca los vasos en la **parte superior** del carro y si es posible en una caja independiente.



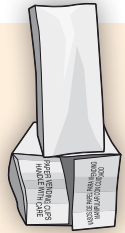
## 4 COLOCACIÓN EN EL VASERO

Deja caer los vasos en **vertical** y retira la bolsa al final.



## 1 TRANSPORTE

Si pones peso encima de las cajas **los vasos pueden aplastarse**.




## 2 EXTRACCIÓN TIRAS

¡Cuidado! Si la tira tropieza con el **lateral de la caja**, el borde del vaso puede verse afectado.



## 3 TRASLADO HASTA LA MÁQUINA

No traslades los vasos en el **fondo**: pueden aplastarse y no funcionar.



## 4 COLOCACIÓN EN EL VASERO

¡Cuidado! Si no colocas los vasos en **vertical** la máquina puede atascarse.

